

科技應用&創新教學

台灣微軟 | 公共業務事業群
技術講師 | Chris Jhuang
v-chjuua@microsoft.com



Agenda

Office 365 簡介

Forms 數位評量

Teams 團隊合作中心

OneNote 數位筆記本



 Office 365 教育版給您教學的全新體驗

[連結](#)

Office 2019



買斷制

就像買CD，歌曲內容固定

Office 365



訂閱制

就像使用線上音樂服務，隨時更新系統服務



Office 365 教育版



5 TB雲端儲存空間



50GB儲存空間
25MB附件大小



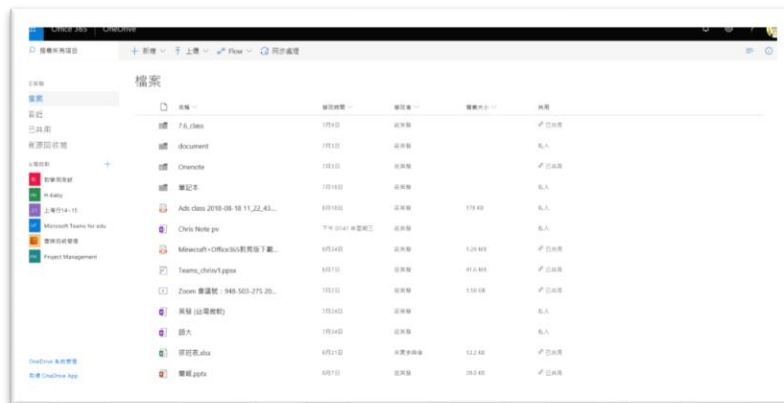
跨裝置的支援



協同合作
雲端編輯



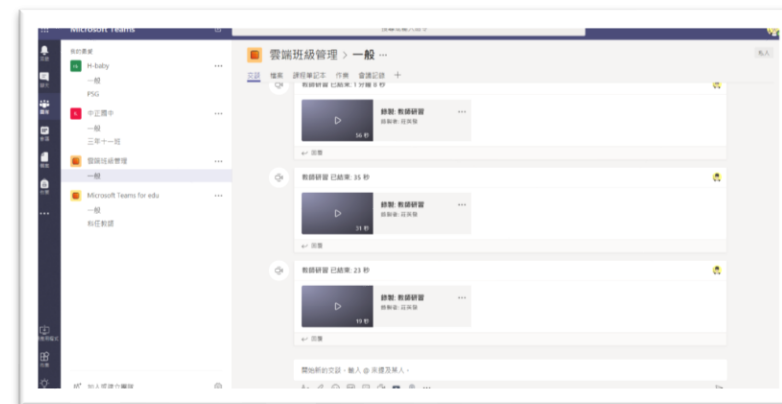
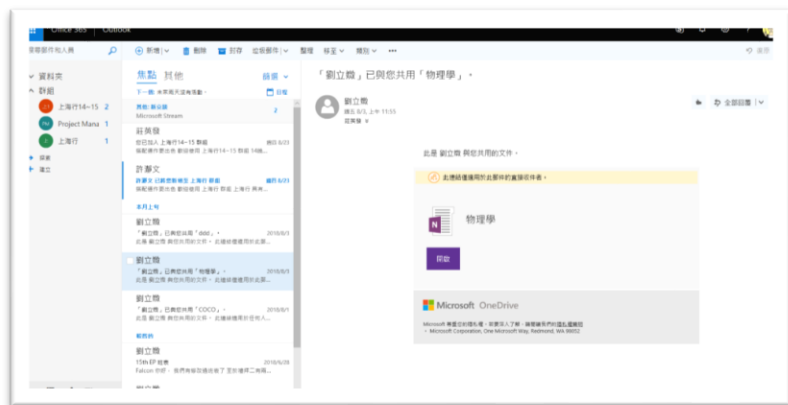
雲端儲存空間



電子郵件服務



團隊合作中心

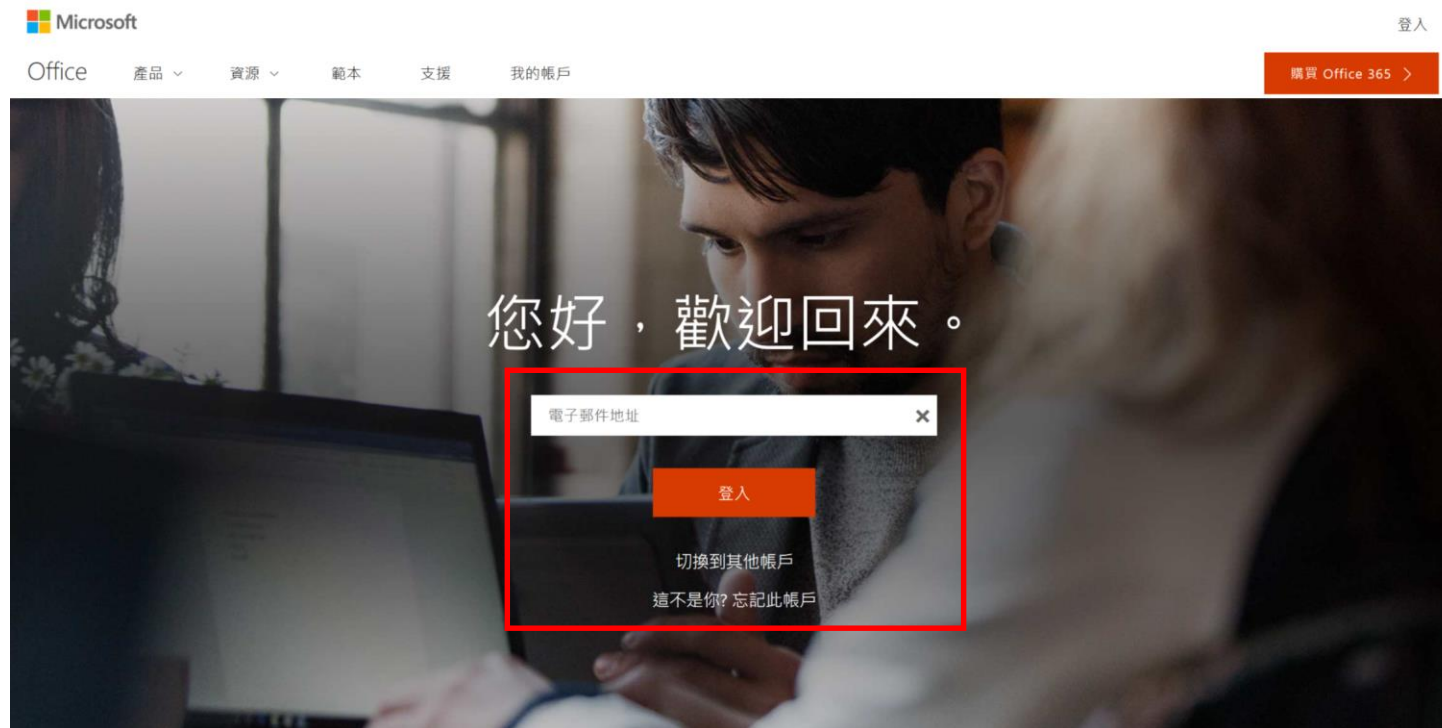


Office 365



您熟悉的Word, PowerPoint, Excel線上版與更多

進到 Office.com 或是 搜尋 Office 365 登入



帳號：alias@o365.tpsh.tp.edu.tw
密碼：your password

歡迎來到您的百寶箱首頁

Office 365

早安


搜尋

安裝 Office

App

Outlook OneDrive Word Excel PowerPoint OneNote SharePoint Teams Class Notebook Sway Forms

探索您的所有 App →





Class Notebook

在您自己的數位筆記本上組織您的教學計劃與課程內容。建立工作區，您可以在其中針對每個學生提供不同的評語。



Delve

根據與您一起工作的人員與您正在處理的內容取得個人化深入解析與相關資訊。



Dynamics 365

使用 Microsoft Dynamics 365 打破商務程序與應用程式之間的隔閡。



Excel

使用已知的工具，協助您事半功倍。探索並連線到資料、建構模型並分析，以及以視覺化方式深入解析。



Flow

在 App、檔案及資料之間建立工作流程以自動化耗時的工作，讓您可以專注於後續工作。



Forms

快速建立問卷、測驗與投票。將這些項目傳送給所有人，並輕鬆查看即時結果。



OneDrive

將您的檔案都儲存在一個地方、與其他人共用檔案，並從任何已連線到網際網路的裝置取得檔案。



OneNote

透過輸入、繪圖或書寫來做筆記。OneNote 可讓您組織筆記並在您的所有裝置上重複使用。



Outlook

透過可從電腦或網頁瀏覽器存取、功能豐富且令人熟悉的 Outlook 體驗，使用企業級電子郵件。



Planner

使用 Planner 建立新的計劃、組織並指派工作、共用檔案、討論您目前的工作項目，以及取得進度更新。



PowerApps

以貴組織目前使用的資料建立行動裝置 App 及 Web App。



PowerPoint

將您的簡報提升到另一個層次。彈指間成為簡報設計專家。



SharePoint

共用及管理內容、知識與應用程式，讓團隊工作更得心應手、快速尋找資訊，以及讓組織成員順暢共同作業。



Staff Notebook

與教職員和員工共同作業，以共用筆記、原則、程序、期限與行事曆。



StaffHub

線上管理您的工作排程。要求休假、換班，以及直接與您的同事和主管溝通。



Stream

與您公司或學校的其他人分享課程、會議、簡報、訓練課程或其他活動的影片。



Sway

建立並共用吸引人的互動式報告、簡報與個人故事等。Sway 會為您完成設計工作。



Teams

Office 365 中可自訂的聊天式小組工作區。



To-Do

管理、排定優先順序並完成每日需要完成的重要工作。



Video

與您公司或學校的其他人分享課程、會議、簡報、訓練課程或其他活動的影片。



Word

讓您的寫作技巧更為洗鍊。從建立空白頁到完成精美文件的過程比以往更為輕鬆。



Yammer

聯繫適當的人員、跨小組共用資訊，以及與同事或同學共同完成專案。



人員

在單一位置組合管理您所有朋友、家人、同事與熟人的連絡資訊。保持聯繫比以往更加快速。



工作

在 Outlook 中建立及管理工作的。



新聞摘要

即時外出也能隨時了解組織的社交脈動。輕鬆瀏覽您的新聞摘要並進行有意義的交談。



行事曆

排定並分享會議與活動時間，並自動取得提醒。



Office 365資源

Office 365教育版申請

<https://products.office.com/zh-tw/academic/compare-office-365-education-plans>

Office 支援

<https://support.office.com/zh-tw/>

Office 365教育版

<https://www.microsoft.com/taiwan/education/office365.aspx>

Office 365如何應用在行政與教學

<https://www.microsoft.com/taiwan/education/casestudy.aspx>





Forms



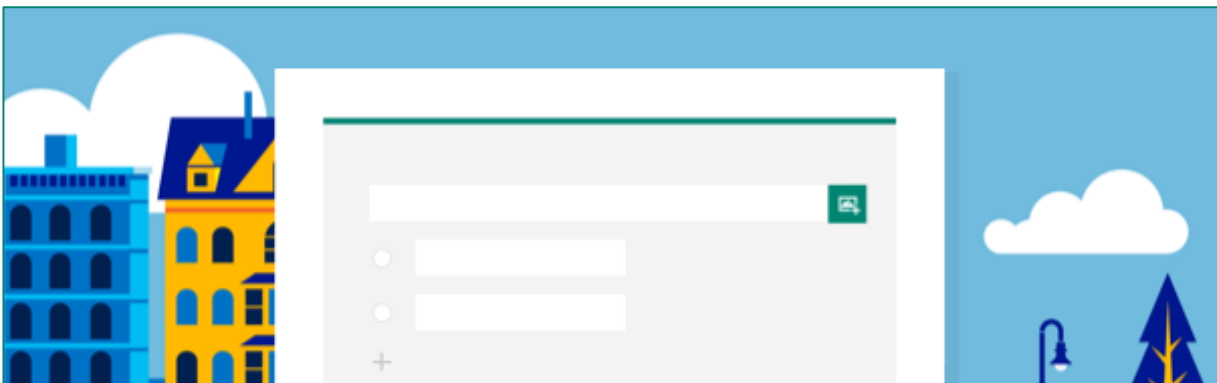
快速建立



傳給任何人

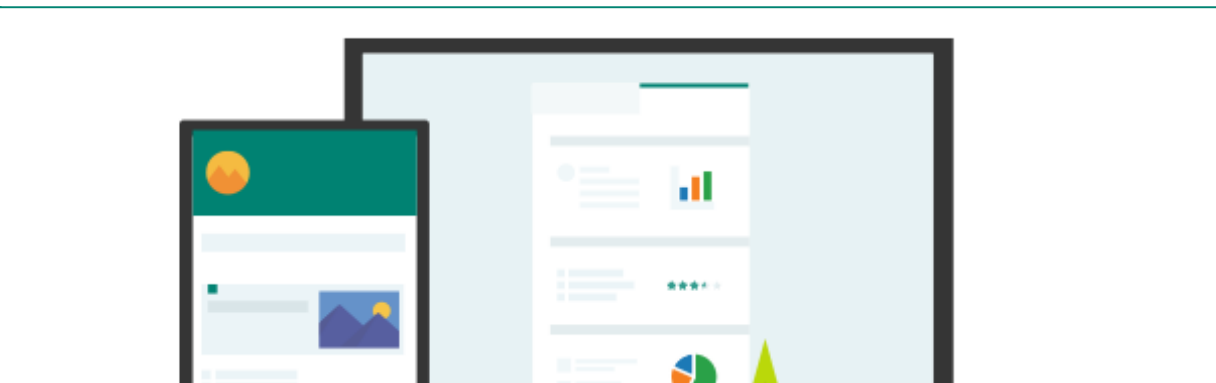


查看即時結果



問卷

輕鬆建立問卷以收集客戶意見反應、測量員工滿意度及組織小組活動



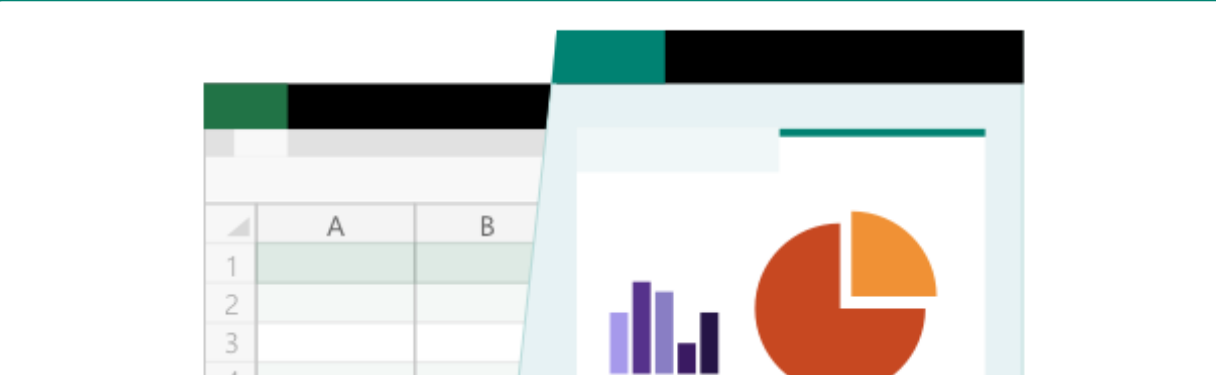
測驗

快速建立測驗以評量教育訓練回饋、評估課程進度以及專注於需要改進的主題



投票

了解辦公室中大家對需要表決的計劃有什麼想法
小組偏好的集合地點或簡報出席者的意見



分析

Microsoft Forms 會即時收集回應
並自動提供圖表以視覺方式呈現您的資料



XX縣市學童護眼方案問卷

(請家長填)

親愛的家長：

您好！感謝您在百忙中抽空回答本問卷！本問卷是XX縣市政府衛生局與教育局辦理「XX縣市學童護眼方案」非常重要的一部份。透過您的協助，我們希望藉由分析學童的日常用眼習慣，以及家長對學童視力狀況的瞭解程度，進一步擬定XX縣市未來的學童視力保護政策。

本問卷所收集的資料僅供本計畫使用，絕不會針對您個別的資料做為其他用途，且將對所有資料採絕對保密措施，請您安心作答。在問卷作答中，倘若您對於詢問內容感到任何不妥，您可隨時停止作答並退出計畫，不需任何理由。



進入問卷

檢視成果



Forms 摘要回應

動態視覺化報表協助智慧行政決策

XX縣市學童護眼方案問卷

親愛的家長：
您好！感謝您在百忙中抽空回答本問卷！本問卷是XX縣市政府衛生局與教育局辦理「XX縣市學童護眼方案」非常重要的一部份。透過您的協助，我們希望藉由分析學童的日常用眼習慣，以及家長對學童視力狀況的瞭解程度，進一步擬定XX縣市未來的學童視力保護政策。

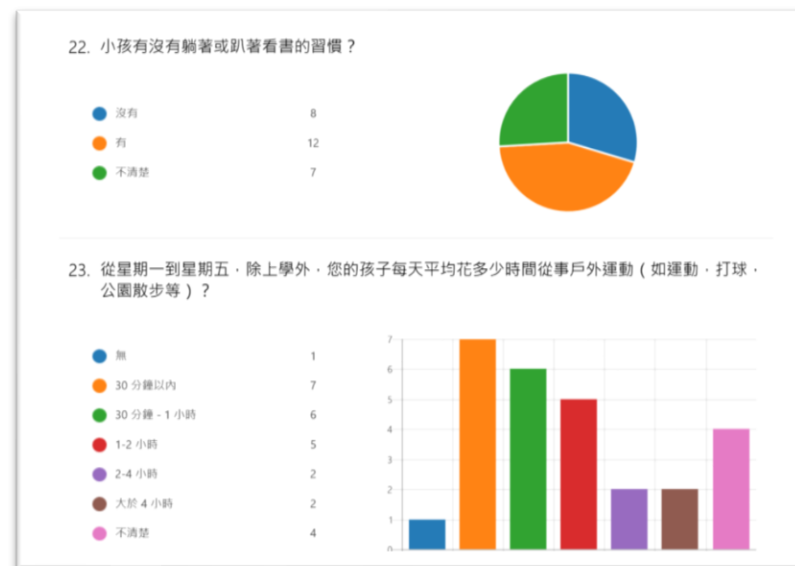
本問卷所收集的資料僅供本計畫使用，絕不會針對您個人的資料做為其他用途，且將對所有資料採取絕對保密措施，請您安心作答。在問卷作答中，倘若您對於詢問內容感到任何不安，您可隨時停止作答並退出計畫，不需任何理由。

您的合作與協助，將使本計畫更具價值，非常感謝您的幫忙！
最後，敬祝 身體健康 事事如意

1. 學童姓名


2. 就讀學校

節省蒐集/key in
資料人力成本
<http://bit.ly/2xnuVir>




即時視覺化數據
圖表分析
<http://bit.ly/2y0EJzU>

應用類型

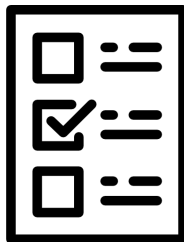


表單



測驗

表單



新增表單

我的表單

與我共用

群組表單



新增表單

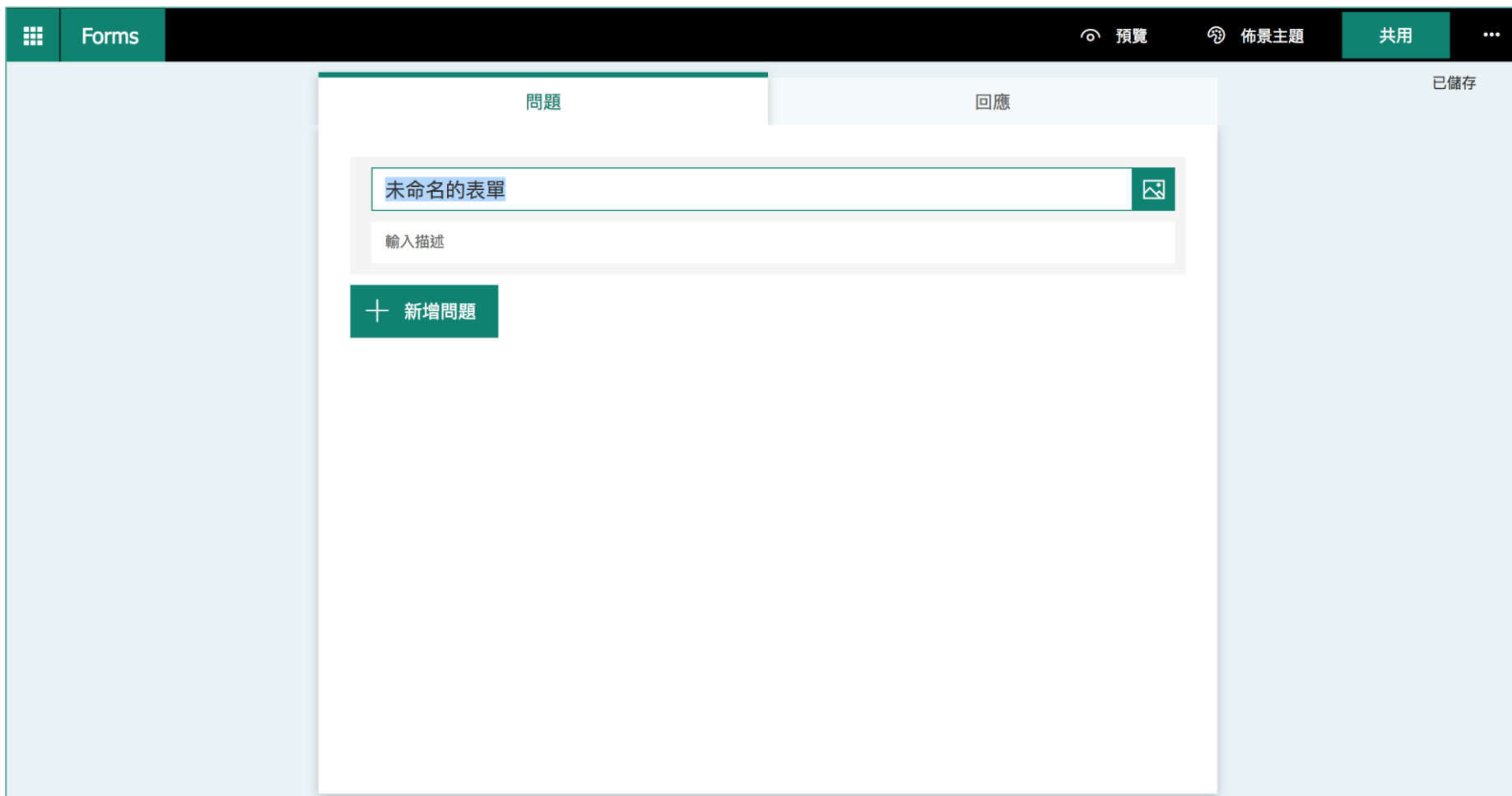
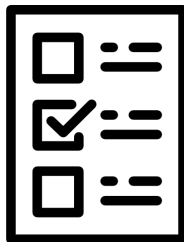


新增測驗

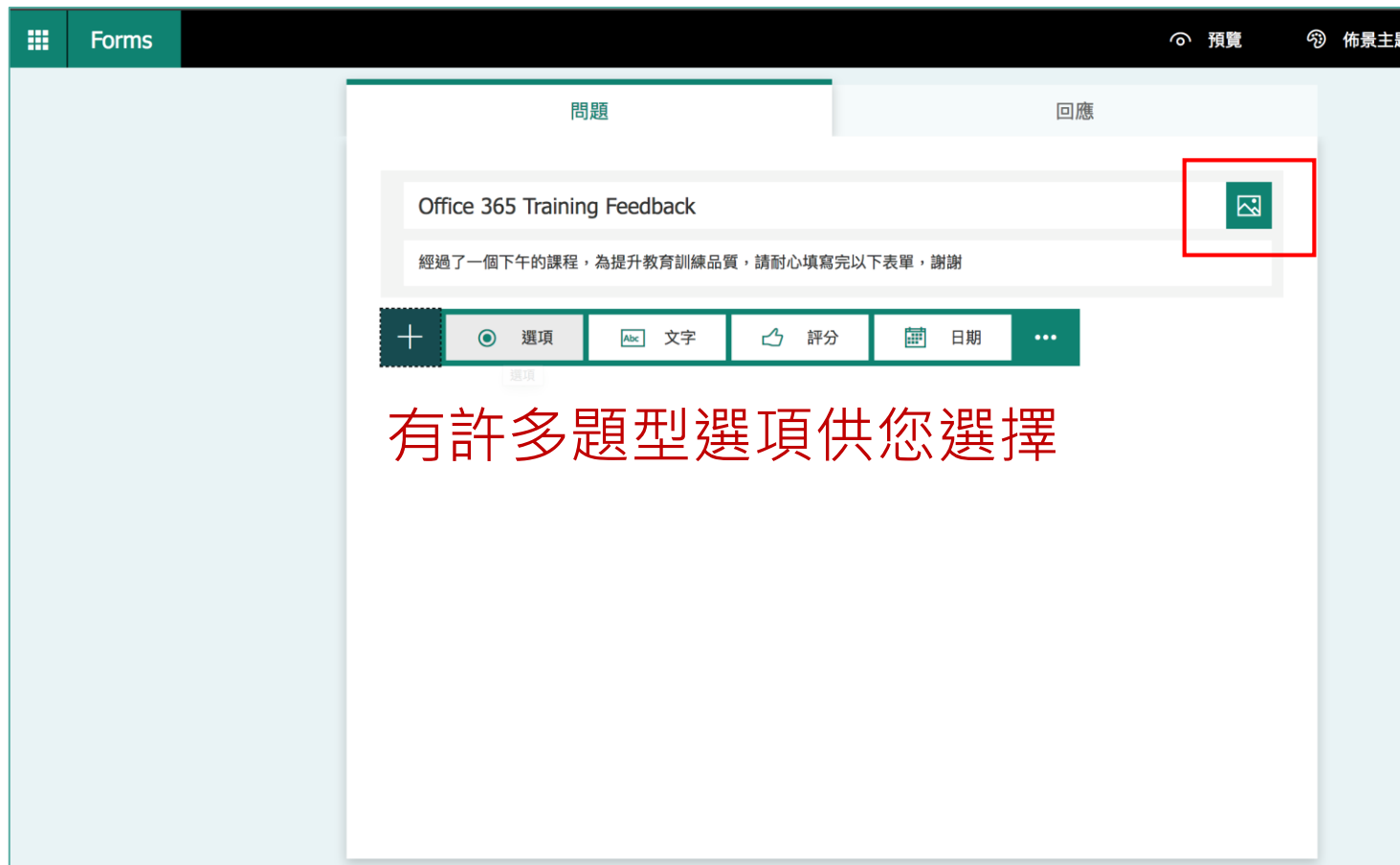
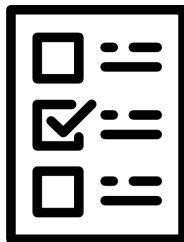


數學科

0 回應



The screenshot shows the Microsoft Forms 'Add Form' interface. At the top, there is a navigation bar with 'Forms' on the left and '預覽', '佈景主題', '共用', and a menu icon on the right. Below the navigation bar, there are two tabs: '問題' (Questions) and '回應' (Responses). The '問題' tab is active. In the center, there is a form creation area with a text input field containing '未命名的表單' (Untitled form) and a small image icon to its right. Below this is a larger text input field labeled '輸入描述' (Enter description). At the bottom left of the form creation area, there is a green button with a plus sign and the text '新增問題' (Add question). On the right side of the interface, there is a vertical sidebar with the text '已儲存' (Saved) at the top.



Office 365 Training Feedback

經過了一個下午的課程，為提升教育訓練品質，請耐心填寫完以下表單，謝謝

選項 文字 評分 日期

有許多題型選項供您選擇



預覽 佈景主題 共用

影像搜尋 OneDrive 上傳

Bing lite-on 新增

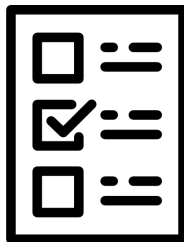
您有責任尊重他人的權利，包括著作權。 [深入了解](#)

搜尋結果會顯示標記為 Creative Commons 授權的影像。 [深入了解](#)

1065x1091 1280x720

LITEON

除文字外，也可以插入圖片



行銷部

業務部

2. 您的姓名

值必須是數字

限制 數字

開放性回答

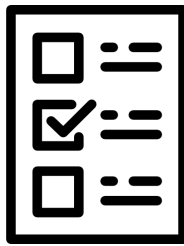
必答

子標題

✓ 限制

+ 新增問題


可以隨意設定回答的限制



Office 365 Training Feedback

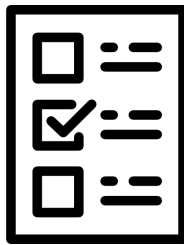
剛下下午的課程，為提升教育訓練品質，請耐心填寫完以下表單，謝謝

複製問題/刪除/調整順序



部門





預覽 佈景主題 共用

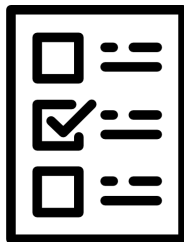
回應 3

的回應
/5/19"
/5/19"
/5/19"

分支
設定
意見反應
說明

Trainer, Office365
Office365.Trainer@liteon.com

跳題功能



分支選項



1. 您的部門 *

- 行銷部
- 業務部

移至 5. 您最有興趣的應用程式



移至 4. 您上課的日期

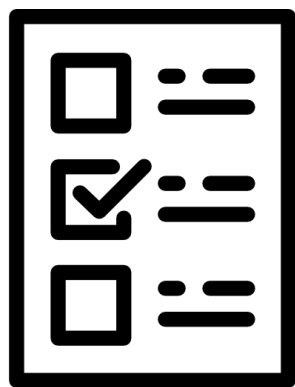


2. 您的姓名 *


請輸入大於或等於 2 的數字

跳題功能


應用類型



表單



測驗



我的表單

與我共用

群組表單



新增表單




新增測驗




數學科

0 回應



1

問題	回應
<h3>數學科</h3>	
<p>方程式測驗</p>	
<p>1. 問題</p>	
<input type="text" value="輸入您的答案"/>	
<div data-bbox="570 1085 1666 1178">+ ● 選項 Abc 文字 👍 評分 📅 日期 ⋮</div>	



問題

回應

數學科

方程式測驗

2

1. 國高中數學總整理

輸入您的答案

正確答案:


+ 新增答案

點數:

開放性回答 必答

子標題
限制
數學

+ 新增問題



問題

回應

數學科

方程式測驗

3

1. 國高中數學總整理

輸入方程式 Abc

輸入您的答案


正確答案:

+ 新增答案

點數:

開放性回答 必答 ...

+ 新增問題



問題

回應

數學科 (100 點)

方程式測驗

4

1. 二次方程式解的判別：

設二次方程式 $ax^2 + bx + c = 0$ ，當 $b^2 - 4ac = 0$

x	y	←	→	[]	()	/	8	9	÷
>	<	≥	≤	≠	x	4	5	6	×
√	√	x ²	x ³	log ₁₀	ln	1	2	3	-
π	x!	Σ	Π	[x]	[x]	0	.	=	+
∞	°					CE	←	→	OK

值必須是數字

傳給任何人

傳送和收集回應

擁有連結的任何人都可以回應


收件者可以在手機或平板電腦上掃描代碼，以便存取表單。



下載

5

分享四類型



1.網址 2.QR code 3.內嵌碼 4.郵件

分享彼此的測驗

共用為範本

+ 取得複製用的連結

共用以進行共同作業

+ 取得檢視及編輯用的連結

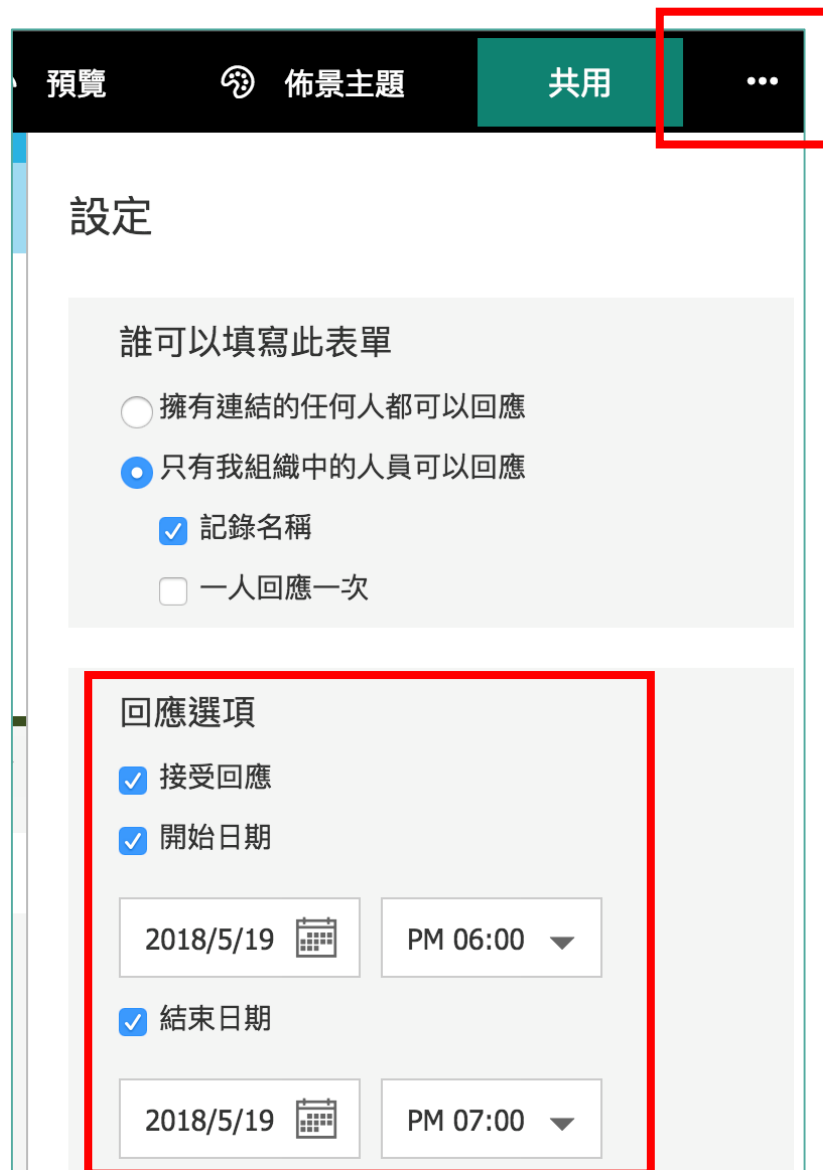
共同設計題目

其他設定

填答者權限設定

可以設定表單

開放的時間範圍



預覽 佈景主題 共用 ...

設定

誰可以填寫此表單


- 擁有連結的任何人都可以回應
- 只有我組織中的人員可以回應

記錄名稱


一人回應一次

回應選項


- 接受回應
- 開始日期

2018/5/19  PM 06:00 ▼

- 結束日期

2018/5/19  PM 07:00 ▼

加入微軟創新菁英教師團隊



f 台灣微軟創新菁英教師團隊 Microsoft Innovative Educator



莊英發

首頁

建立



台灣微軟創新菁英
教師團隊 Microsoft
Innovative
Educator Experts

公開社團

關於

討論區

聊天室

成員

活動

影片



Become an MIE Expert

Nominations open
April 15th - July 15th

Microsoft Teams

有微軟 Office 365，溝通更容易！

連結



過期?

我想找一份行政計畫Word

校外參訪照片過期找不到?

儲存期限已過，
故無法讀取照片。

派作業

不想公私事混合

以聊天方式為主的工作區




透過聊天 進行小組溝通

即時通訊，讓所有人隨時掌握資訊



整合 Office 365 App 共同作業

讓您的小組能夠直接透過
Office 365 快速存取他們所需的
資訊



自訂您的工作場所 達成更多目標

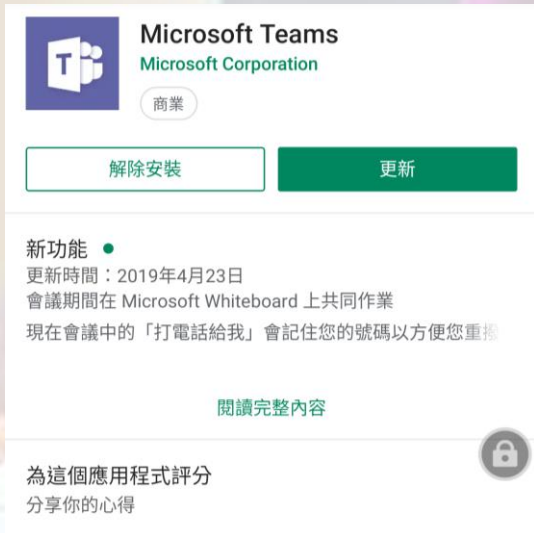
自行調整工作區以納入小組日常
工作所需要的內容和功能



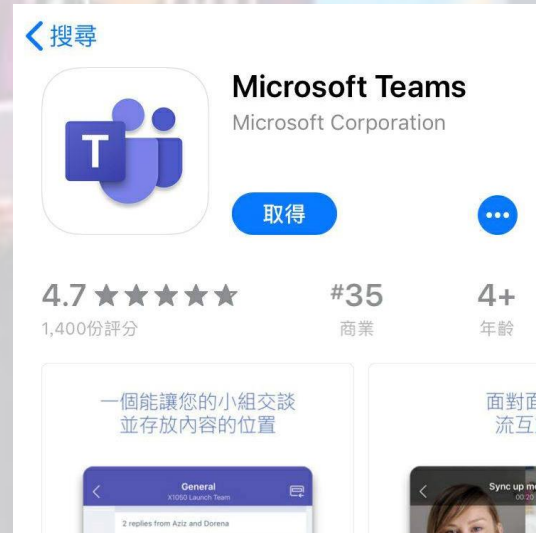
安全性小組信任

企業級安全性，包括內建資訊
保護、安全來賓存取和多重要
素驗證等等。

任何行動裝置同步使用




Android Play
商店搜尋：Teams



Apple Store
搜尋：Teams



桌面板
搜尋：Teams



Office.com
線上版搜尋：Teams

【Microsoft Teams】最新的團隊協作工具！

連結

成功案例

 **Andy Lai**
我學校OneNote 和teams 已經run得差不多了。我快要把學校行政line群組刪掉了。
1 小時前 · 讚 · 1 · 更多

 **Catherine Kuo**
Andy Lai 好棒的資訊校長
59分鐘前 · 編輯紀錄 · 讚 · 1 · 更多

 **Andy Lai**
Catherine Kuo 我也是在學校鋪陳了一年，今年行政人員才有個空擋可以推動這個資訊合作的案子，有時候推案子還是要看機緣。去年學校在校務評鑑，大家忙翻了真的是沒空擋也沒學習動力。今年暑假趁著大家準備開學前，一口氣辦了幾場研習，大家也就慢慢上手了。現在我學校只要開ONENOTE和TEAMS幾乎可以掌握九成九學校的專案和會議紀錄。光是開啟資料夾的速度和瀏覽速度就快上不少，真的是很有效率的工具。
45分鐘前 · 讚 · 更多

 答覆…… 回覆

用O365 Teams管理專案，每一個對話都清清楚楚針對專案，這樣不會被line 沖昏頭，我覺得還蠻不錯的。

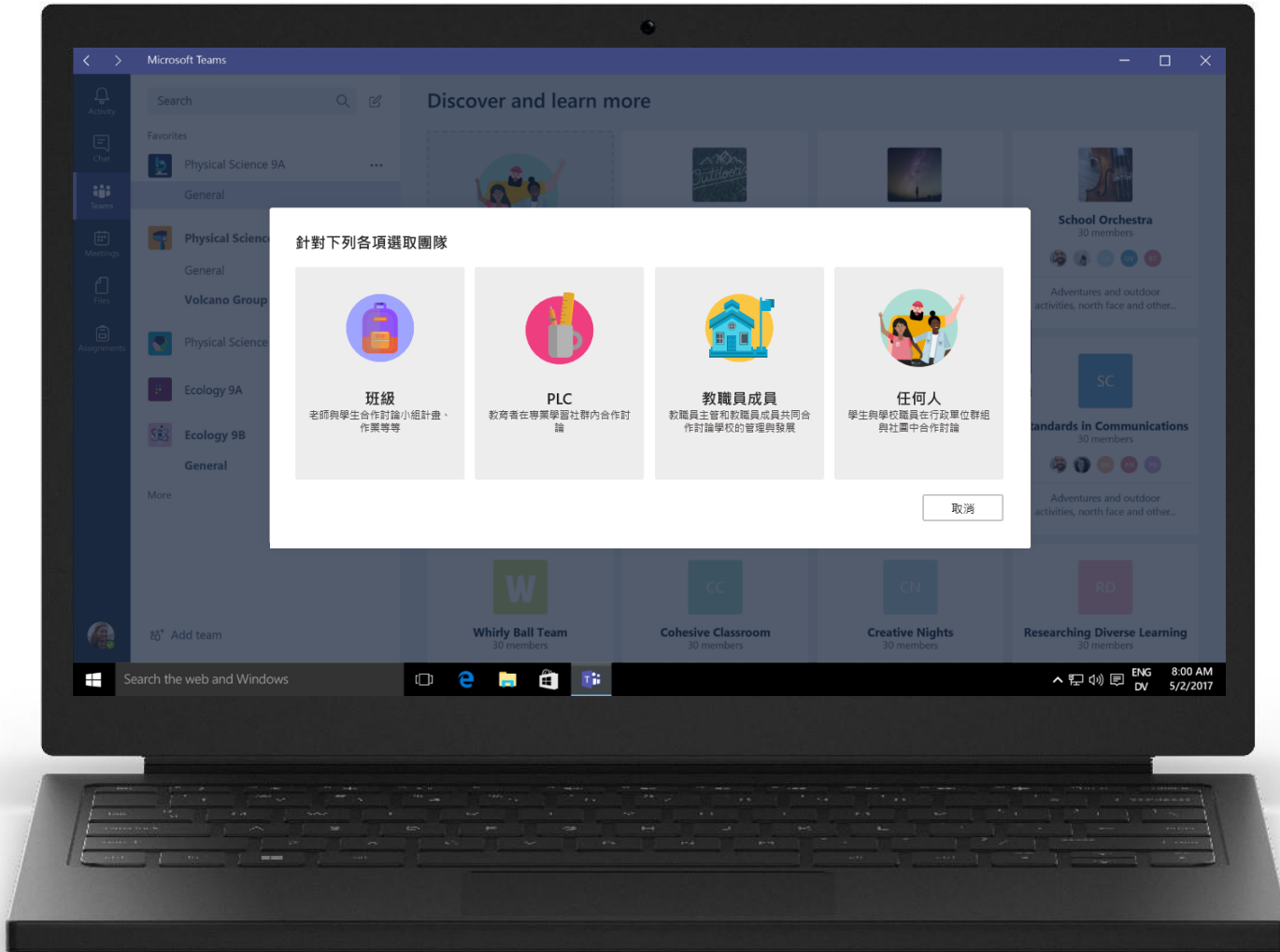
搜尋 ●●○○ 4G 下午11:19 96%

< 選擇我的最愛團隊

- ★ 石 石狍犬研究案 >
- ★ 行 行政群組 >
- ★ 防 防災計畫協作 >
- ★ 美 美感教科書 >
- ★ 主 逸仙主任群組 >
- ★ 逸 逸仙學校日 >
- ★ 微 微軟學校計畫 >

團隊小組討論區

適用於教育單位溝通和協作的 Microsoft Teams



適用於小組活動或是專案的團隊協作平台

保持聯繫，輕鬆地與小組成員共用資訊

跨裝置、跨平台支援

依照類型建立團隊

針對下列各項選取團隊



班級

老師與學生合作討論小組計畫、
作業等等

老師 & 學生



PLC

教育者在專業學習社群內合作討
論

老師 & 老師



教職員成員

教職員主管和教職員成員共同合
作討論學校的管理與發展

老師 & 行政人員



任何人

學生與學校職員在行政單位群組
與社團中合作討論

學生 & 學生

取消

依照課程建立頻道進行討論

Microsoft Teams

搜尋或輸入命令

您的團隊

- 室內空間設計科
 - 一般
 - 107級畢業製作專案
 - 木工設計
 - Minecraft Edu
- 行政事務-教務處
 - 一般
 - 國中組
 - 教學組
 - 註冊組

室內空間設計科 > 一般 ...

交談 檔案 課程筆記本 作業 首頁 新增 +

歡迎加入班級!

請試試以 @ 形式提及班級名稱或學生，以開始交談。

老師 老師 下午2:09
索引標籤交談已開始。

首頁

← 回覆

老師 老師 已建立頻道 木工設計。隱藏頻道

老師 老師 已建立頻道 107級畢業製作專案。隱藏頻道

老師 老師 已建立頻道 Minecraft Edu。隱藏頻道

開始新的交談。輸入 @ 來提及某人。

分門別類
資訊清楚明瞭

@重要人員不怕訊息遺漏

回覆按讚即時互動

新增索引標籤釘選重要資訊

Microsoft Teams

新增索引標籤

將您最愛的應用程式與檔案變成頻道頂端的索引標籤。

搜尋

您團隊的索引標籤

- Excel
- Forms
- OneNote
- PDF
- Planner
- Power BI
- PowerPoint

SharePoint Stream Wiki Word 文件庫 網站

所有索引標籤

- Trello
- Flow
- Polly
- Yammer
- Azure Dev...
- Freehand b...
- Jira Cloud

- MindMeister
- Tasks in a B...
- Smartsheet
- Calendar B...
- Cisco Webe...
- PowerApps
- Asana

其他應用程式

您的團隊

- 國中一年級
- 國小三年級
- 總務處
- 國小五年級
- 微軟國小四年一班
- 一般
- 英文課
- 國文課
- 電腦科
- 數學課

常用網站

常用檔案

第三方應用程式

第 4 / 4 頁 中文(台灣)

100% 向 Microsoft 提供意見反應

檔案管理與共同編輯

The screenshot displays the Microsoft Teams interface. On the left, the navigation pane shows the current team '室內空間設計科' and its channels, including '一般', '107級畢業製作專案', '木工設計', 'Minecraft Edu', '行政事務-教務處', '國中組', '教學組', and '註冊組'. The main area shows the '一般' channel with a file list. The file '課堂報告.docx' is selected, and a context menu is open, highlighting the file's details: '0.00 Bytes' and a three-dot menu icon. The context menu options are:

- 在 Teams 中編輯
- 在 Word Online 中開啟
- 在 Word 中開啟
- 在 SharePoint 中開啟
- 移動
- 複製
- 下載
- 刪除
- 重新命名
- 取得連結
- 將此做為索引標籤

上傳檔案清楚明瞭

共同編輯即時更新

課程筆記本

The screenshot displays the Microsoft Teams interface. On the left is the navigation pane with options like '活動', '聊天', '團隊', '作業', '行事曆', '檔案', and '市集'. The main area shows a OneNote Online document titled '室內空間設計科 筆記本' (Indoor Space Design Course Notebook). The document content includes:

- Minecraft Edu 官網
<https://education.minecraft.net/class-resources/lessons/>
- Minecraft Edu 下載
<https://education.minecraft.net/get-started/download/>
- 搜尋:Minecraft 室內設計
<https://forum.gamer.com.tw/Co.php?bsn=18673&sn=627300>
- Minecraft Edu Makecode
<https://minecraft.makecode.com/tutorials>

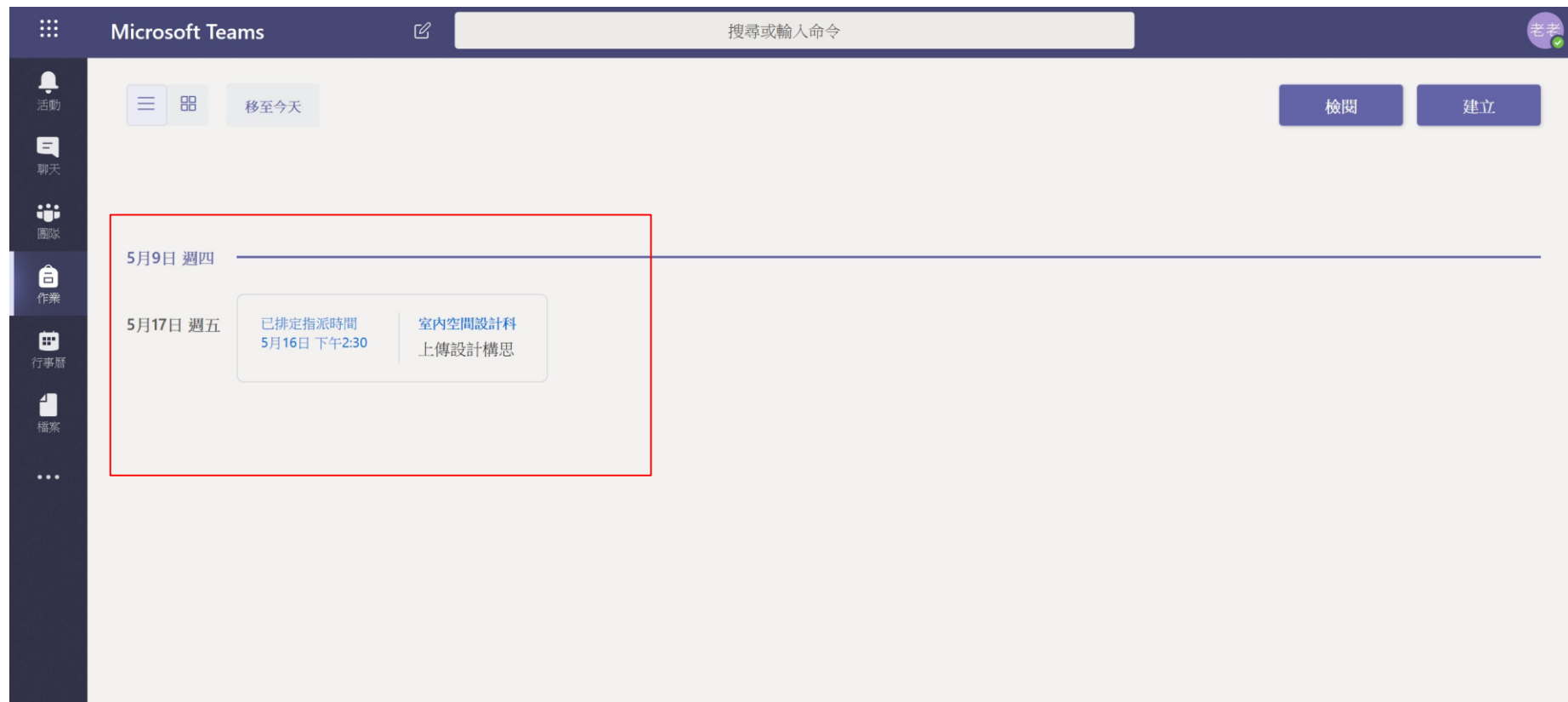
At the bottom of the document, there is a small image of a brick wall in a Minecraft game environment.

內容庫

協作空間

學生筆記本

作業派送 – 只有班級團隊中的老師才能使用



作業派送

學生繳交作業

The screenshot displays the Microsoft Teams interface. On the left, a sidebar shows the user's teams, including '國小三年級' and '微軟國小四年一班'. The main area shows a chat window for '微軟國小四年一班' with tabs for '交談', '檔案', '課程筆記本', and '作業'. A red box highlights a specific homework item titled '英文課-文法第一節' with a due date of '週二 2019年4月30日的 下午 05:00'. Below the title, there are sections for '指示' (None), '參考資料' (None), and '我的作業' (New assignment). A 'OneDrive' panel is open, showing options to '新增檔案' (Add file) and '新增功課' (Add assignment). A '繳交' (Submit) button is visible in the top right of the chat window.

快速繳交作業檔案

作業批改發還

The screenshot shows the Microsoft Teams interface for a class named '微軟國小四年一班'. The main content area displays a homework assignment titled '國文課-作文' with a due date of '週三 2019年4月24日的 下午5:00' and a toggle for '允許遲交' (Allow late submission) set to '是' (Yes). Below the assignment details, a table shows the submission status for three students:

名稱	學生功課	評語
ES EP, Student01	← 已發還	提供評語給 [EP Student01] 很棒
ES EP, Student02	未繳交	
ES EP, Student03	未繳交	

At the top of the submission table, there are progress indicators: '已檢視: 1/3', '已繳交: 0/3', and '等待檢閱: 0/3'. A '發還' (Return) button is visible next to the '儲存時間: 4月16日 下午9:08'.

作業繳交狀況

作業批改

作業發還

線上會議簡單加入

Microsoft Teams

搜尋或輸入命令

老老

校務會議

加入

2019年5月9日 星期四
下午5:00 - 下午5:30 (30分鐘)
行政事務-教務處 / 國中組

與參與者聊天

您是召集人。

取消會議

加入 Microsoft Teams 會議
深入了解 Teams

召集人
老老 老師 老師
召集人

出席者
行政事務-教務處
未知

這是 Microsoft Teams 線上會議。每個人都可以在線上加入。

編輯

取得應用程式

市集

說明

排程會議

線上會議隨處開會

檢視出席者

日程安排

所有檔案雲端整合更方便

The screenshot displays the Microsoft Teams interface. On the left sidebar, the '檔案' (Files) tab is selected. The main area shows a '最近' (Recent) list of files:

類型	名稱	修改時間	位置	
📄	室內空間設計科 筆記本	昨天	msteams_afe0a9 / SiteAssets	⋮
📄	Read	昨天	Teacher01's OneDrive / 筆記本	⋮

A modal window titled '新增雲端儲存' (Add Cloud Storage) is open, prompting the user to select a provider. The options listed are:

- Dropbox**: 以安全且容易使用的共用作業工具及最快速可靠的檔案同步處理平台來簡化小組共同作業的方式。
- Box**: Box 是安全的內容管理及共同作業平台，可協助小組和組織輕鬆地共用、管理最重要的資訊並共同作業。
- ShareFile**: Citrix ShareFile 可協助人們輕鬆、安全且專業地交換檔案。
- Google Drive**: Google Drive 安全的雲端儲存空間能夠存放您的相片、影片、檔案等等，讓您隨時隨地都能存取和備份檔案。

A red box highlights the '+ 新增雲端儲存' button in the bottom-left corner of the Teams interface, with a red arrow pointing to the 'Dropbox' option in the modal.

檔案 > 檢視 Teams 檔案

查找 OneDrive 檔案

其他雲端儲存支援

AI in Microsoft Teams



訊息翻譯



模糊背景



OneNote 介紹



OneNote 應用情境多元



老師課堂授課



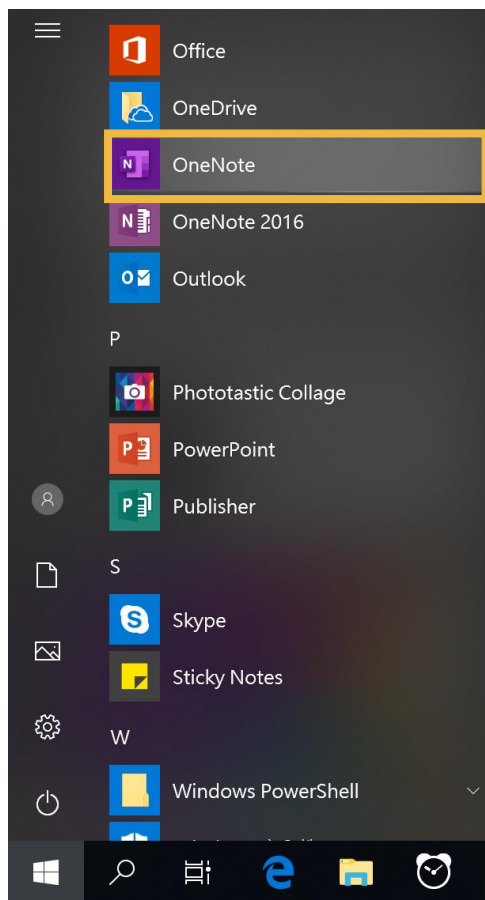
學生互相討論筆記




校務行政會議及資訊共享



OneNote 版本



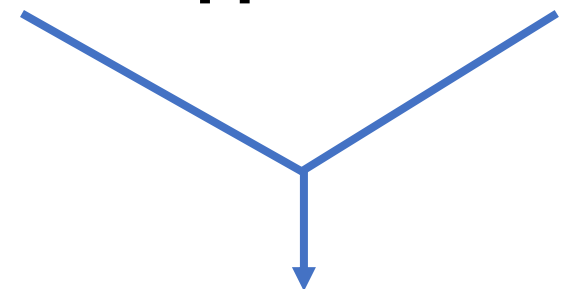
開啟Windows10 App
使用Office365 教育版帳戶登入



Windows 10 App



Office2016



Office365 Online



OneNote 可以在各種裝置上瀏覽





8 Tips 讓您簡單好上手





1. 瞭解OneNote架構

長興國小四年三班

0306作業

0409作業

0430作業

Microsoft Forms

數學作業練習

單元一：加加減減

* 必答

1.5+8 * (20 點)

6

8

10

章 → 節 → 頁

章 = 筆記本

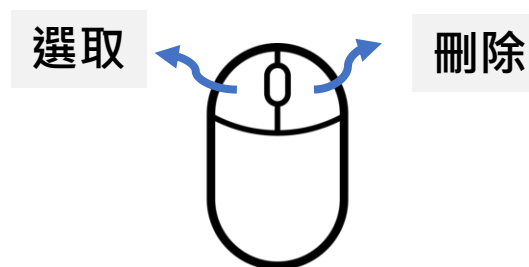
例如：班級或課程名稱等方式命名

節 = 筆記本分類

例如：校外教學或課程講義等方式命名

頁 = 筆記本內容

例如：學習歷程或課堂測驗等方式命名





2. 標籤讓內容整齊有序

The screenshot shows the Microsoft OneNote interface. The title bar indicates the user is 'Coco Chris' and the notebook is '長興國小四年三班'. The ribbon is set to '常用' (Home). The main content area shows a task item '0306作業' with a checkbox and the text '完成數學作業練習'. A 'Microsoft Forms' tag is applied to the text. A context menu is open over the task item, showing various tagging options: '待辦事項' (To-do), '重要' (Important), '問題' (Question), '記住以供下次使用' (Remember for next time), '定義' (Define), '用於此筆記本' (Use for this notebook), '建立新標籤' (Create new tag), and '刪除自訂標籤' (Delete custom tag). The '待辦事項' option is highlighted with a yellow box.

常用 > 標籤



3. 插入課程大綱&教材

四年二班 筆記本

常用 插入 繪圖 檢視 課程筆記本

表格 檔案 列印成品 圖片 線上視訊 連結 音訊 會議詳細資料 符號 數學 圖畫 研究工具 Forms

四年二班 筆記本

4/12課程講義 - 數學

橫式數4上
課程計畫...

___ 縣 一〇七 學年度 第 二 學期 ___ 區 ___ 國民小學 四 年級 數學 領域教學計畫表 設計者：四年級團隊

一、課程架構圖：

第一單元 一億以內的數
第二單元 整數的乘法
第三單元 角度
第四單元 整數的除法
第五單元 三角形
第六單元 整數四則計算
第七單元 分數

數學 4 上

插入 > 檔案



4.插入有聲教材

The screenshot shows the OneNote application interface. The top ribbon is set to 'Insert' (插入), with the 'Audio' (音訊) icon highlighted by a yellow box. The main content area displays a page titled '4/4兒童節' (4/4 Children's Day) with a timestamp of '2019年4月11日 下午 03:04'. Below the title is a link to 'Minecraft: Education Edition'. A video player is embedded in the page, showing a man and a child looking at a laptop. Below the video player is a file icon for '44兒童節' and a timestamp '音訊錄製開始: 2019年4月11日 下午 03:05'. The left sidebar shows a navigation pane with '4/4兒童節' selected.

插入>影片網址

例如：Youtube URL

插入>音訊

例如：MP3



5. 檢視學生學習狀況

The screenshot shows the OneNote application interface. The title bar indicates the notebook is '四年二班 筆記本'. The ribbon is set to '課程筆記本', with the '檢閱學生功課' (Review student work) tab selected. The main content area displays a Microsoft Form titled '4/19期中考' (4/19 Midterm Exam), dated 2019年4月11日 at 下午 03:30. The form content includes the subject '期中考數學科' (Midterm Math) and '單元1~5' (Unit 1~5). A math problem is shown: '1. 分數加減 * (80 點)' followed by the equation $\frac{3}{5} + \frac{2}{5} =$ and an input field for the answer.

The '檢閱學生功課' (Review student work) pane is open on the right, showing the following options:

- Review student work
- Select a section and page to review
- Student sections: 家庭作業 (Homework)
- Distributed pages: 4/19期中考
- Lock pages
- Students: 學生1, 學生2, 學生3 (Sorted by First name)

課程筆記本
> 檢閱學生功課



6.繪圖筆跡轉換圖形&數學

The screenshot shows the OneNote application interface. The top ribbon is set to '繪圖' (Drawing). The '數學' (Math) pane is open on the right, displaying the handwritten equation $\frac{2}{3} + \frac{1}{4} =$ and its converted digital representation. The '數學' pane includes options for '修正' (Correct), '筆跡轉換數學' (Convert handwriting to math), and a '選取動作' (Select action) dropdown menu.

四年二班 筆記本

常用 插入 繪圖 檢視 課程筆記本

筆跡轉換圖形 筆跡轉換文字 尺規 數學

四年二班 筆記本

分數

數學

$\frac{2}{3} + \frac{1}{4} =$

修正 筆跡轉換數學

選取動作

繪圖

- > 轉圖形
- > 轉文字
- > 數學



7. 語言學習 - 沈浸式閱讀程式

四年二班 筆記本

常用 插入 繪圖 檢視 課程筆記本

瀏覽窗格 開新視窗 沈浸式閱讀程式 頁面色彩 對齊線 已刪除的筆記 翻譯 檢查協助工具 重播 隱藏作者

四年二班 筆記本

4/12課程講義...
4/4兒童節
4/19期中考
使用內容庫 英語閱讀

學生1
發揮創意
泰雅族母語
家庭作業
四下數學

學生2
四下數學
家庭作業
泰雅族母語
發揮創意

學生3

英語閱讀

2019年4月11日 下午 08:05

This small book contains a fairy tale,a story about many things.First of all,Innocence of Childhood and love.The prince loves his roses,but felt disappointed by something the rose said.As doubt grows, he decides to explore other planet.The little prince discovers that his rose is not the only one of its kind,there are thousands of them in a garden,but then he realizes that his rose is special "because it is she that I have watered; because it is she that I have put under the glass globe; because it is she that I have sheltered behind the screen".The fox teaches the prince "It is only with the heart that one can see rightly;what is essential is invisible to the eye

來自 <<http://www.newxue.com/mingzhu/littleprince/>>

英語閱讀 繁體中文

行聚焦

翻譯 繁體中文 (台灣)

依據英文單字或中文字

文件

檢視 > 沈浸式閱讀



8.練字一筆一劃

四年二班 筆記本

常用 插入 繪圖 檢視 課程筆記本

瀏覽窗格 開新視窗 沉浸式閱讀程式 頁面色彩 對齊線 已刪除的筆記 翻譯 檢查協助工具 重播 隱藏作者

四年二班 筆記本

- 4/12課程講義...
- 小組討論 4/4兒童節
- 4/19期中考
- 使用內容庫 英語閱讀
- 學生1 練字一筆一劃
- 發揮創意
- 泰雅族母語
- 家庭作業
- 四下數學
- 學生2 四下數學 家庭作業 泰雅族母語 發揮創意
- 學生3

練字一筆一劃

2019年4月11日 下午 08:14

中文練字

+ 節 + 頁面

◀ ▶ ⏮ ⏭ ⏪ ⏩

檢視 > 重播



課前

OneNote 數位筆記本

課中

Teams 團隊合作中心

課後

Forms 數位評量

Office 365 成就更多教育工作者





回饋問卷

微軟技術講師
Chris Jhuang 莊英發

